

# solarfloor

BY SCHÜTZ ENERGY SYSTEMS

## Ihre Anfrage für eine Photovoltaikanlage







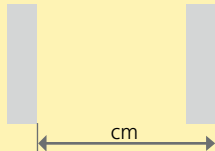
### Gratulation!

Sie haben sich für eine klimafreundliche Stromproduktion entschieden und möchten eine Photovoltaikanlage installieren. Um die optimale Anlage kalkulieren zu können, benötigen wir einige Angaben zu Ihnen und Ihrem Vorhaben. Je mehr Informationen uns vorliegen, desto besser können unsere Kollegen Ihre neue Anlage planen.

#### Erste Angaben

Firma	Name Ansprechpartner
<input type="text"/>	<input type="text"/>
Straße, Hausnummer	Telefonnummer
<input type="text"/>	<input type="text"/>
PLZ, Ort	E-Mailadresse
<input type="text"/>	<input type="text"/>
Abweichender Bauort <input type="checkbox"/>	<input type="checkbox"/> schlüsselfertig oder <input type="checkbox"/> Materialangebot
Straße, Hausnummer Bauobjekt	PLZ, Ort Bauobjekt
<input type="text"/>	<input type="text"/>

#### Informationen zu Ihrem Dach

<input type="checkbox"/> Satteldach 	<b>Dacheindeckung</b>	<b>Dachneigung (°)</b>
<input type="checkbox"/> Walmdach 	<input type="checkbox"/> Ziegel <input type="checkbox"/> Schiefer	<input type="text"/>
<input type="checkbox"/> Krüppelwalmdach 	<input type="checkbox"/> Andere:	
<input type="checkbox"/> Zeltdach 	<input type="text"/>	
<input type="checkbox"/> Pultdach 	bei Flachdach:	<b>Sparrenabstand</b>
<input type="checkbox"/> Flachdach 	<input type="checkbox"/> Bitumen <input type="checkbox"/> Kies	<input type="text"/> cm
	<input type="checkbox"/> Folie <input type="checkbox"/> Beton	(Mitte-Mitte)
		Beispiel:
		

## Informationen zu Ihrem Dach

### Gewünschte Modultart

- Glas-Folie Module
- Full Black Module
- Glas / Glas Module

### Dachplan

vorhanden

Wenn vorhanden, senden Sie uns den Dachplan bitte zu.

Wenn Flachdach:  
**D.-Dämmung**

vorhanden

Wenn vorhanden, senden Sie uns die technischen Daten bitte zu.

Wenn Satteldach:  
**Aufsparren-  
dämmung**

vorhanden

Wenn vorhanden, senden Sie uns die technischen Daten bitte zu.

### Fotos

- Dach     Seitenansicht Gebäude     Zählerschrank    Bitte senden Sie uns die Bilder mit diesem Dokument zu!

## Informationen zu Ihrer Energieversorgung

Ist eine PV-Anlage bereits vorhanden?  Ja    Bisherige Anlagengröße: \_\_\_\_\_ kWp

Aktueller Energieversorger:     Jährlicher Stromverbrauch:  kWh    Aktueller Strompreis:  Cent    gew. Anlagengröße:  kWp

Ihr Netzanschluss:  Mittelspannung     Niederspannung

Ist ein NA-Schutz vorhanden?  Ja     Nein

Ist ein Batteriespeicher geplant?  Ja     Nein

Ist eine Wärmepumpe vorhanden oder geplant?  Ja, vorhanden     Ja, geplant

Wenn vorhanden, Gibt es einen gesonderten Tarif für die Wärmepumpe?  Ja     Nein

Wenn vorhanden, Welchen Wärmepumpentyp haben Sie eingebaut? \_\_\_\_\_

### Bemerkungen

### So geht es jetzt weiter:

Sie haben alle Angaben zu Ihrem Vorhaben eingegeben.

- ✓ Speichern Sie diese Datei ab.
- ✓ Senden Sie diese Datei sowie vorhandene Pläne zu Dach und Dämmung an [vertrieb@solarfloor.net](mailto:vertrieb@solarfloor.net)

Jetzt erarbeitet unser Team Ihr individuelles Angebot. Nur wenige Tage später kontaktieren wir Sie umgehend mit Ihrem Angebot und einem Gesprächsvorschlag.